

RISERVATO ALLA COMMISSIONE TECNICA

Registrazione n° del _____

Domanda n° del _____

Vidimato dal Commissario : _____

Firma _____ Data _____

MASERATI CLUB



Viale Ciro Menotti, 322
41100 Modena - Italy
telefono +39 (0)59 590 786
telefax +39 (0)59 866 3823
www.maseraticlub.com

Cognome _____ Nome _____

Indirizzo _____

Nazione _____ Tessera n° _____

Tel. _____ Email _____

Altri Club _____

VEICOLO: Autovettura Motociclo Autocarro

Numero di Targa _____ Anno di Costruzione _____

Marca _____ Modello ⁽²⁾ _____

Telaio: ⁽¹⁾ _____ N° _____

Motore: ⁽¹⁾ _____ N° _____

Carrozzeria _____ Aperta _____

Tipo ⁽³⁾ _____ Chiusa _____

Tara Kg. _____ A Pieno Carico Kg. _____

(1) indicare l'eventuale sigla di produzione (2) Indicare la denominazione commerciale (3) Indicare berlina, coupé, spider....

CAMBI DI PROPRIETÀ

PROPRIETARIO	Data di Acquisto _____
Cognome _____	Nome _____
indirizzo _____	
telefono n° _____	Email _____
tessera n° _____	altri Club _____

PROPRIETARIO	Data di Acquisto _____
Cognome _____	Nome _____
indirizzo _____	
telefono n° _____	Email _____
tessera n° _____	altri Club _____

PROPRIETARIO	Data di Acquisto _____
Cognome _____	Nome _____
indirizzo _____	
telefono n° _____	Email _____
tessera n° _____	altri Club _____

PROPRIETARIO	Data di Acquisto _____
Cognome _____	Nome _____
indirizzo _____	
telefono n° _____	Email _____
tessera n° _____	altri Club _____

PROPRIETARIO	Data di Acquisto _____
Cognome _____	Nome _____
indirizzo _____	
telefono n° _____	Email _____
tessera n° _____	altri Club _____

**GRAFFARE QUI LA FOTOCOPIA DELLA PAGINA
DELLE CARATTERISTICHE TECNICHE
DELLA CARTA DI CIRCOLAZIONE O COMUNQUE
LA DOCUMENTAZIONE RICHIESTA**

NOTE ESPLICATIVE PER LA COMPILAZIONE DELLA DOMANDA

La domanda dovrà essere compilata chiaramente in stampatello, rispondendo a tutti quesiti e firmata.

La domanda dovrà essere completa di tutti i campioni richiesti (colori, tessuti, ecc.).

Se si tratta di un veicolo immatricolato, è necessario allegare le fotocopie delle pagine dei dati tecnici (NO foglio di Via), dei dati riguardanti la proprietà e del foglio complementare o del C.D.P.. In caso contrario si richiede l'estratto cronologico generale (rilasciato dal P.R.A.).

Per i veicoli restaurati o ricostruiti, si debbono allegare fotografie che li raffigurino nelle condizioni in cui sono stati ritrovati e/o disegni e/o altra documentazione ai fini della loro migliore identificazione.

Nelle prime pagine della domanda è richiesta una eventuale documentazione fotografica antecedente il restauro e durante la sua esecuzione.

Le fotografie formato 10x14 a colori, dovranno essere nitide senza persone e possibilmente con sfondo neutro (rifilare le foto se troppo grandi e applicarle con almeno 3 punti metallici).

Per i veicoli aperti e per quelli dotati di "hard-top", o con tetto apribile, la domanda dovrà essere corredata di fotografie delle quattro viste (per viste si intendono: lato destro, sinistro, fronte e coda) con carrozzeria aperta e chiusa.

La domanda, per essere valida, dovrà essere firmata dal richiedente (la firma in calce al questionario, è da considerarsi un impegno che quanto dichiarato corrisponde a verità).

DOCUMENTAZIONE FOTOGRAFICA
FOTO DEL VEICOLO PRIMA DEL RESTAURO
(graffare con punti metallici)

E' INDISPENSABILE, SE SI TRATTA DI VEICOLO RESTAURATO O RICOSTRUITO,
ALLEGARE PIÙ' FOTO DA SOVRAPPORRE E GRAFFARE CON PUNTI METALLICI

FOTO DEL VEICOLO DURANTE IL RESTAURO
(graffare con punti metallici)

E' INDISPENSABILE, SE SI TRATTA DI VEICOLO RESTAURATO O RICOSTRUITO,
ALLEGARE PIÙ' FOTO DA SOVRAPPORRE E GRAFFARE CON PUNTI METALLICI

FOTO DEL VEICOLO NELLE CONDIZIONI ATTUALI

*PER I VEICOLI APERTI E PER QUELLI DOTATI DI "HARD-TOP"
LE FOTO DOVRANNO ESSERE GRAFFATE UNA SOPRA L'ALTRA*

FOTO 10X14 VISTA LATO DESTRO (graffare con punti metallici)

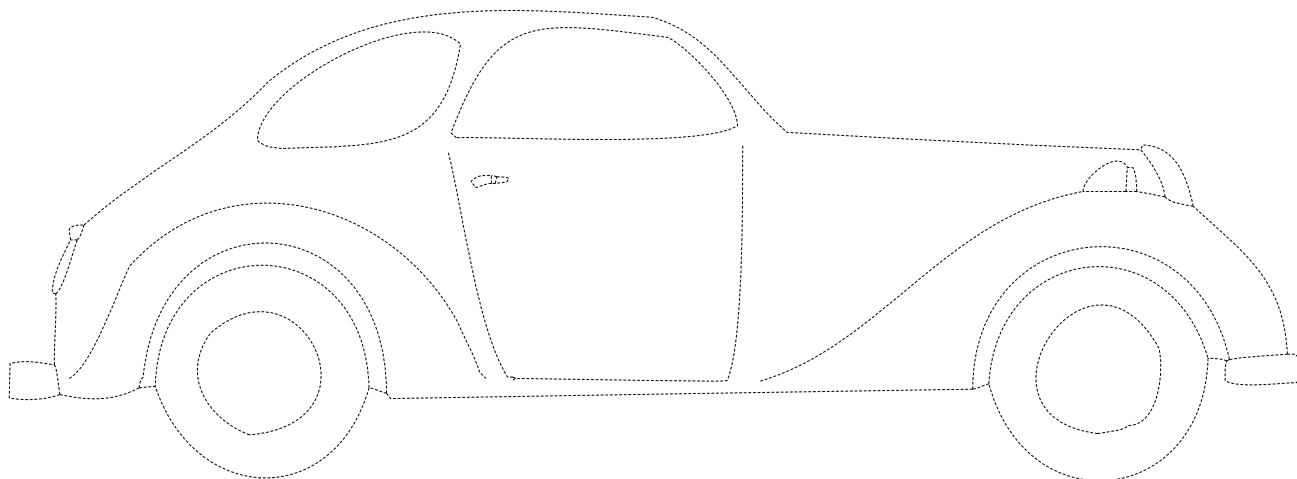


FOTO 10X14 VISTA LATO SINISTRO (graffare con punti metallici)

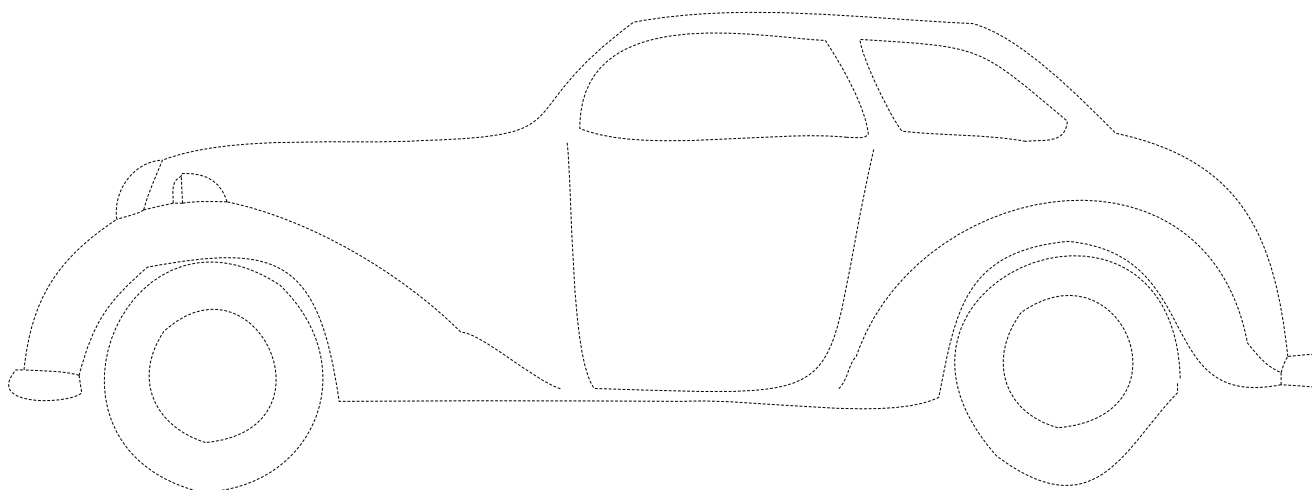


FOTO 10X14 VISTA FRONTALE (graffare con punti metallici)




FOTO 10X14 VISTA POSTERIORE (graffare con punti metallici)




FOTO 10X14

MOTORE LATO DESTRO (la fotografia deve essere scattata dalla posizione che ne consenta il massimo della visibilità) (graffare con punti metallici)




FOTO 10X14

MOTORE LATO SINISTRO (la fotografia deve essere scattata dalla posizione che ne consenta il massimo della visibilità) (graffare con punti metallici)

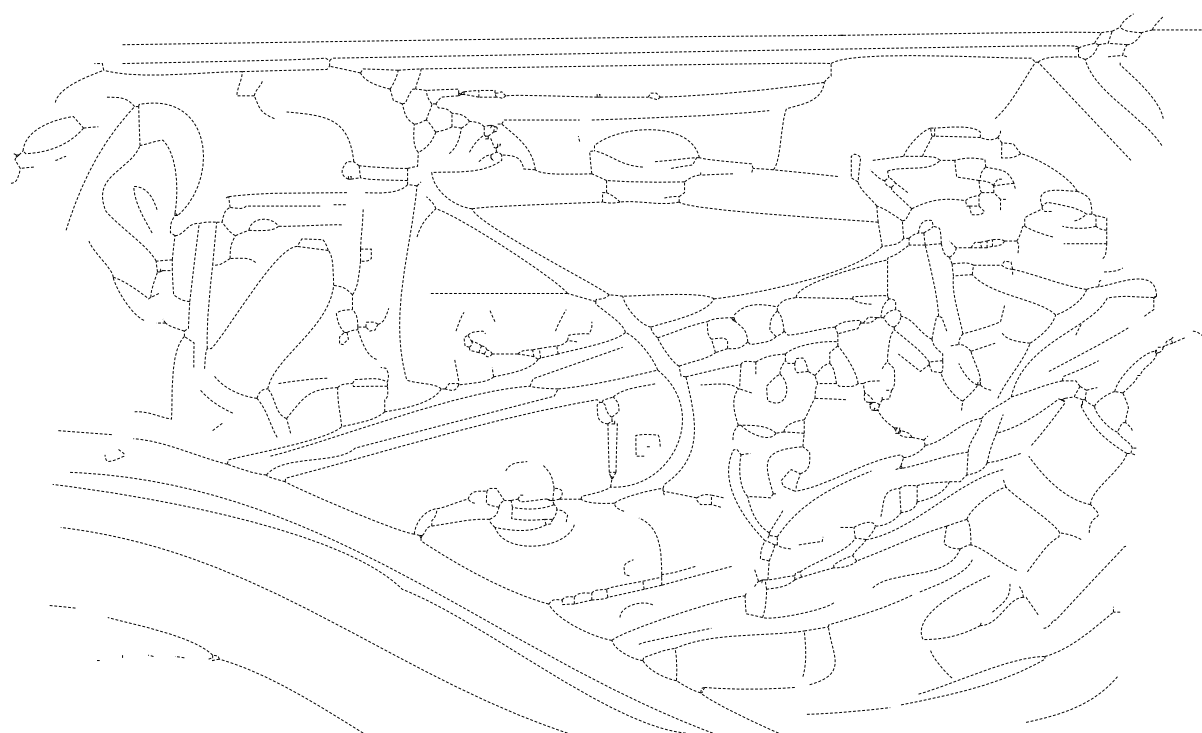


FOTO 10X14

SELLERIA ANTERIORE (la fotografia deve essere scattata dalla posizione che ne consenta il massimo della visibilità) (graffare con punti metallici)

Per selleria si intende: i sedili, il rivestimento del tunnel, del pavimento e delle porte.

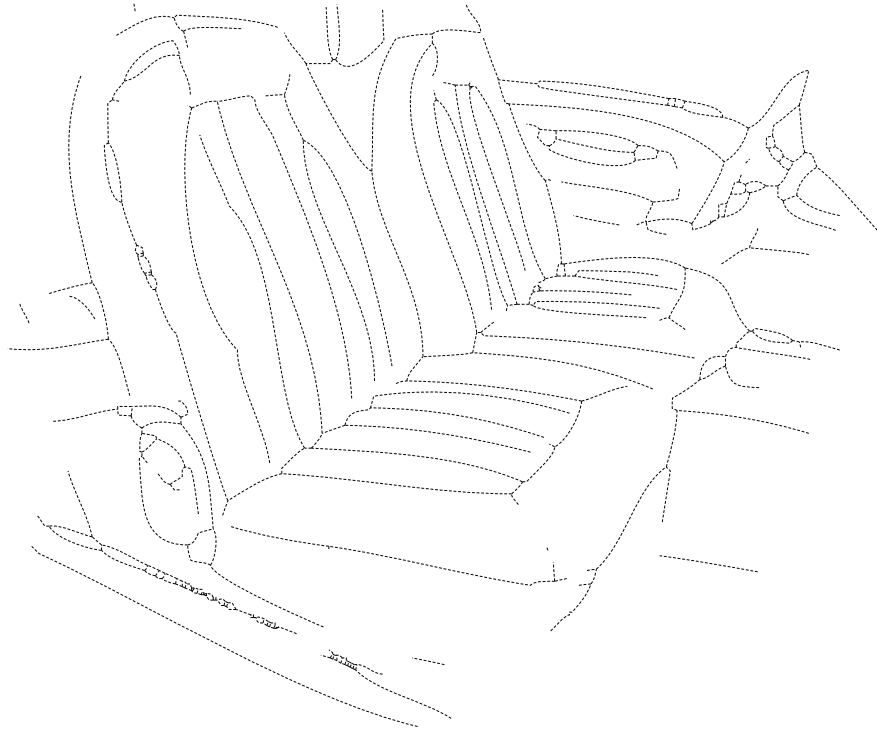


FOTO 10X14

SELLERIA POSTERIORE E/O RETRO SEDILI ANTERIORI E/O COMUNQUE TUTTO CIÒ' CHE VI E' DIETRO I SEDILI ANT. (la fotografia deve essere scattata dalla posizione che ne consenta il massimo della visibilità) (graffare con punti metallici)

Per selleria si intende: i sedili, il rivestimento del cielo, del pavimento e delle porte.


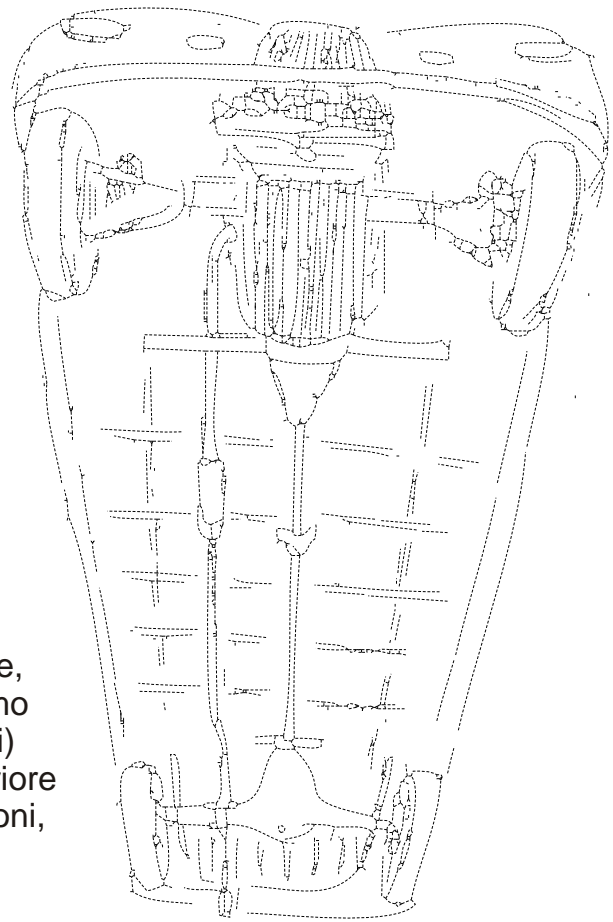
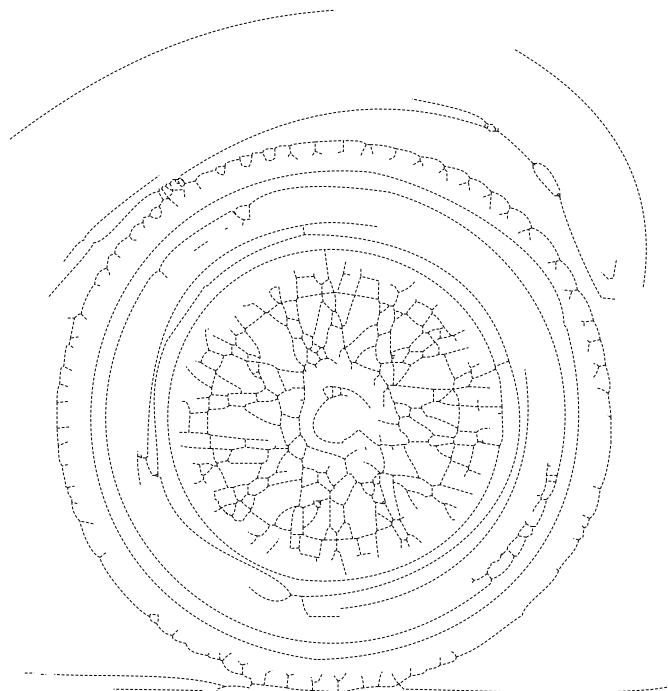


FOTO 10X14
VI STA SOTTOSTANTE (sotto scocca)



(La fotografia deve essere scattata con il veicolo, posto su di un ponte sollevatore, nella posizione che ne consenta massimo della visibilità) (graffare con puntimetallici)
(Per sotto scocca si intende la parte inferiore del veicolo dove sono visibili le sospensioni, il cambio, il differenziale, ecc. ecc.)

FOTO 10X14
UNA RUOTA COMPLETA (si deve leggere chiaramente anche la misura del pneumatico) (graffare con punti metallici)
ATTENZIONE: (per rendere visibile la misura basta evidenziarla col gesso)



TRASMISSIONE

Trazione: anteriore differenziale SI NO
posteriore
integrale autobloccante SI NO

riduzione/i finale (rapporto/i al ponte) _____
n° differenziali _____ bloccaggio differenziale/i SI NO

TELAIO

Struttura:

a travi longitudinali
a trave centrale
a traliccio
a pianale
monoscocca
tubolare
altro (specificare) _____

Materiale:

acciaio
legno
lega leggera
altro (specificare) _____

Dimensioni: passo mm. _____
carr. ant. mm. _____
carr. post. mm. _____

FRENI

Comando:

idraulico servocomando SI NO
meccanico doppio circuito SI NO
pneumatico

FRENI RUOTE ANTERIORI SI NO

Tipo: a tamburo a disco

FRENI RUOTE POSTERIORI

Tipo: a tamburo a disco

FRENO A MANO

sulle ruote posteriori sulla trasmissione

Altro sistema (specificare) _____

MOTORE

primo equipaggiamento SI NO

n cilindri _____

alesaggio/diametro mm. _____

corsa mm. _____

cilindrata totale cm³ _____

potenza CV _____

n° giri corrispondente _____

ACCENSIONE

doppia SI NO

Tipo: spinterogeno _____

magnete _____

elettronica SI NO

altro sistema (specificare) _____

ALIMENTAZIONE

Pompa: meccanica _____

elettrica _____

alimentatore _____

pulsometro _____

CARBURATORE:

n. installati _____ marca _____

n. dei corpi _____ sigla _____

impianto iniezione: SI NO

sovralimentazione: SI NO

marca _____

tipo _____

LUBRIFICAZIONE

radiatore olio SI NO

filtro a cartuccia SI NO

RAFFREDDAMENTO

tipi radiatore:

serpentina _____

nido d'ape _____

tubi verticali alettati _____

ventilatore SI NO

elettroventola SI NO

elettroventola aggiunta SI NO

pompa acqua SI NO

altro sistema (specificare) _____

CAMBIO

n. marce esclusa la retromarcia _____

ruota libera SI NO

riduttore SI NO

altro sistema (specificare) _____

moltiplicatore SI NO

overdrive SI NO

CAMPIONI COLORI:
ATTENZIONE DEVONO ESSERE IDENTICI AI COLORI DEL VEICOLO

CORPO VETTURA

campione colore
in parola

PARAFANGHI
(soltanto se diversi dal corpo vettura)

campione colore
in parola

RUOTE

campione colore
in parola

FILETTATURA (se c'è)

campione colore
in parola

CAMPIONI MATERIALI:
ATTENZIONE DEVONO ESSERE IDENTICI AI MATERIALI PRESENTI SUL VEICOLO

SEDILI ANTERIORI

campione materiale
in parola

SEDILI POSTERIORI

campione materiale
in parola

PAVIMENTO ANTERIORE

campione materiale
in parola

PAVIMENTO POSTERIORE

campione materiale
in parola

PADIGLIONE INTERNO

campione materiale
in parola

CAPOTE

campione materiale
in parola

Io sottoscritto dichiaro che le informazioni da me riportate nella presente domanda sono rispondenti al vero.
Mi obbligo a comunicare al Club ogni modifica che dovesse essere apportata al veicolo.

LUOGO E DATA

FIRMA LEGGIBILE

STRUMENTAZIONE

marca o marche _____

tachimetro conta km conta km parz.

Orologio contagiri amperometro

term. acqua pres. olio ind. carburante

term. olio pres. carburante voltmetro

altri (specificare) _____

CARROZZERIA

hard-top SI NO

capote SI NO

copricapote SI NO

MATERIALE ESTERNO

corpo vettura: _____

porte: _____

parafanghi: _____

cofano: _____

baule: _____

padiglione: _____

hard-top: _____

capete: _____

copricapote: _____

MATERIALE RIVESTIMENTO INTERNO

sedili anteriori: _____

sedili posteriori: _____

pannelli anteriori: _____

pannelli posteriori: _____

pavimento anteriore: _____

pavimento posteriore: _____

padiglione: _____

plancia portastrumenti: _____

FINITURA PARTI METALLICHE NON VERNICIATE

esterno:

ottone

metallo nichelato

metallo cromato

alluminio

interno:

ottone

metallo nichelato

metallo cromato

alluminio

FOTO 10X14

PLANCIA PORTASTRUMENTI (la fotografia deve essere scattata dalla posizione che ne consenta il massimo della visibilità)
(graffare con punti metallici)




FOTO 10X14

PUNZONATURA DEL NUMERO DI TELAIO (foto ravvicinata e leggibile)
(graffare con punti metallici)

FOTO 10X14

PUNZONATURA DEL NUMERO DI MOTORE (foto ravvicinata e leggibile)
(graffare con punti metallici)

FOTO 10X14

TARGHETTA/E DI IDENTIFICAZIONE DEI NUMERI DEL TELAIO E DEL MOTORE
(foto ravvicinata e leggibile)
(eventualmente sovrapporre e graffiare con punti metallici)

SOSPENSIONI

ANTERIORI

Tipo: a ruote indipendenti
ad assale rigido
a ponte rigido

barra stabilizzatrice SI NO

ammortizzatori SI NO
telescopici
a leva
a frizione
idraulici
altro (specificare) _____

POSTERIORI

Tipo: ad assale rigido
a ponte rigido
a ruote ind.
De Dion

barra stabilizzatrice SI NO

ammortizzatori SI NO
telescopici
a leva
a frizione
idraulici
altro (specificare) _____

RUOTE

Materiale:

legno
acciaio
lega leggera

Tipo cerchi:

a tallone
straight-side
a semicanale
a canale
scomponibile

Misure cerchi:

ant _____
post _____

Misure Pneumatici:

ant _____
post _____

IMPIANTO ELETTRICO E SERVIZI

Batteria

SI NO

tensione volt _____

Generatore:

dinamo
dinamo-magnete
alternatore

Avviamento motore:

a manovella _____
elettrico _____

altro sistema (specificare) _____

INDICARE: MODIFICHE E/O PARTI RICOSTRUITE E/O REPLICATE
E/O ACCESSORI D'EPOCA PRESENTI SUL VEICOLO

DESCRIZIONE DELLA EVENTUALE CARROZZERIA RIPRODOTTA
E RELATIVI RIFERIMENTI STORICI

Io sottoscritto dichiaro che le informazioni da me riportate sono rispondenti al vero.

LUOGO E DATA

FIRMA LEGGIBILE

